

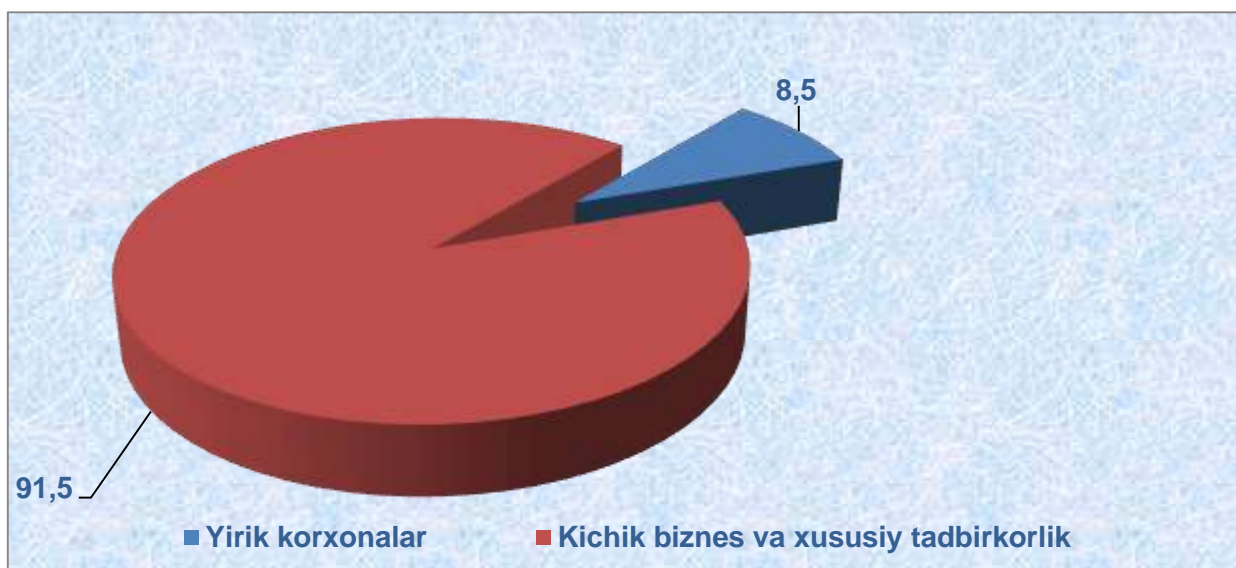
ISTE'MOL BOZORI (2019 yil yanvar-may*)

Chakana savdo aylanmasi joriy yilning yanvar- may oylarida o'tgan yilning shu davriga nisbatan 5,7 %ga oshdi.

Yirik korxonalarining chakana savdo tovar aylanmasidagi ulushi 8,5 % ni, kichik korxonalarining chakana savdo tovar aylanmasidagi ulushi 26,1 % ni va norasmiy sektorning chakana savdo tovar aylanmasidagi ulushi 65,4 % ni tashkil etdi.

1-diagramma

Chakana savdo aylanmasi tarkibi, %da



1-jadval

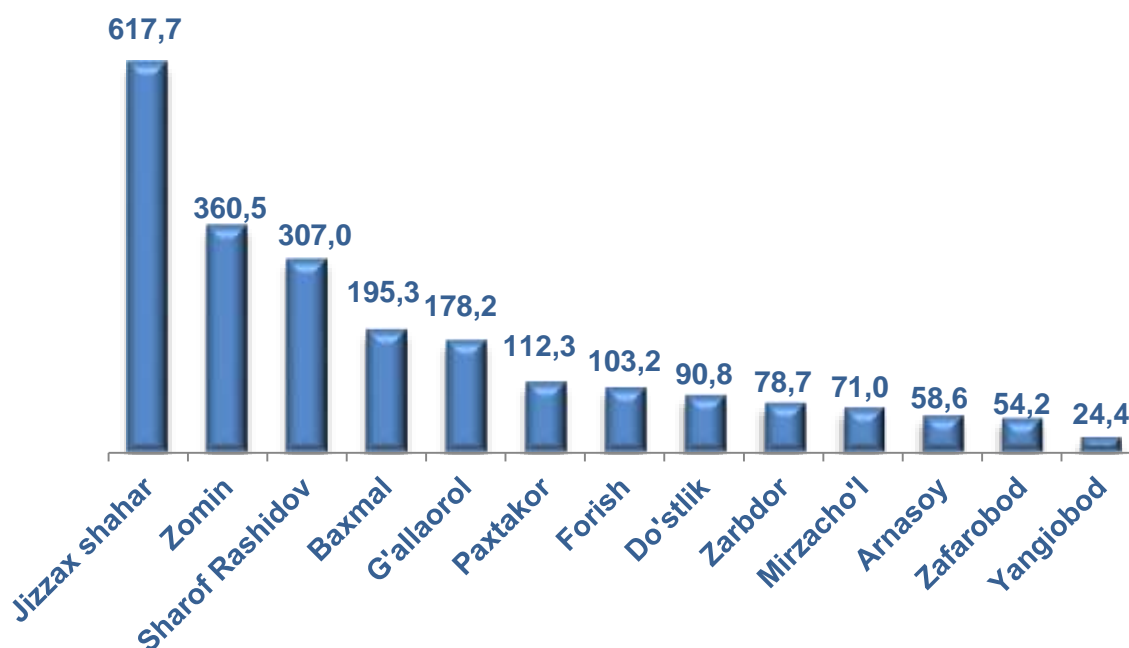
Jami chakana tovar aylanmasi

	2018 yil		2019 yil		O'sish sur'ati
	Qiymati (mln. so'm)	Ulushi (%)	Qiymati (mln. so'm)	Ulushi (%)	
Jami chakana tovar aylanmasi	1 892 061,3	100,0	2 251 870,7	100,0	105,7
Yirik korxonalar	103 285,7	5,5	190 433,9	8,5	163,8
Kichik biznes va xususiy tadbirkorlik	1 788 775,6	94,5	2 061 436,8	91,5	115,2

*dastlabki ma'lumot

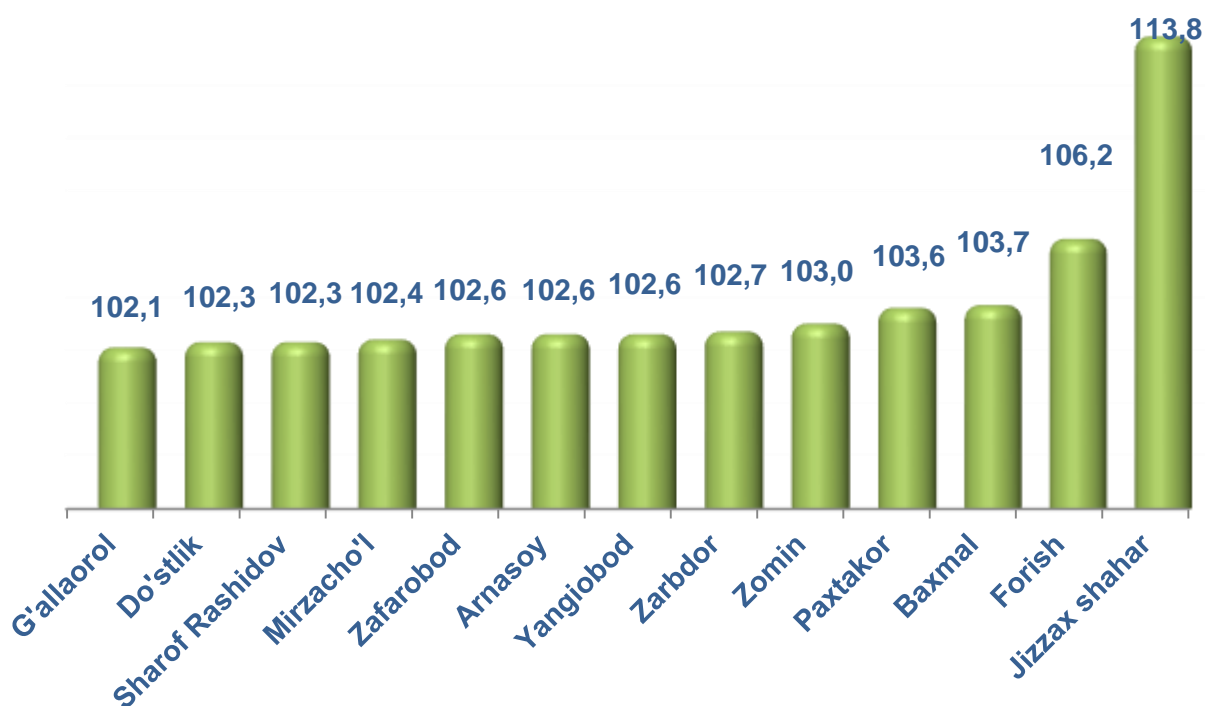
2-diagramma

2019 yil yanvar- may oylarida ovqatlanish tashkilotlarini qo'shgan holda, chakana savdo tovar aylanmasi (mlrd. so'm)



3-diagramma

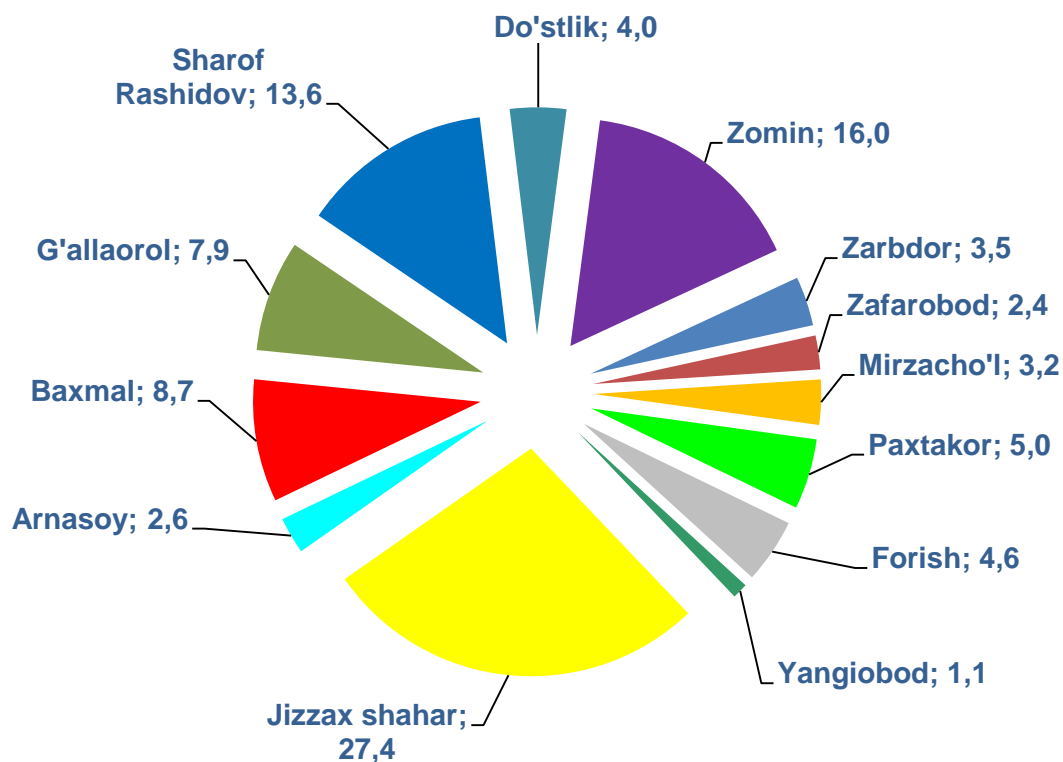
2019 yil yanvar- may oylarida ovqatlanish tashkilotlarini qo'shgan holda, chakana savdo tovar aylanmasining o'sish sur'atlari (o'tgan yilning shu davriga nisbatan o'sish sur'ati, %da)



Viloyatning kup hududlarida o'tgan yilning shu davriga nisbatan o'sish sur'atlari kuzatildi. Xususan, yuqoriroq o'sish sur'atlari Baxmal tumani (3,7 % ga), Jizzax shahri (13,8 % ga), Forish tumanida (6,2%ga), Zomin tumanida (3,0% ga), Paxtakor tumanida (3,6 % ga), nisbatan yuqori bo'lmagan o'sish sur'atlari G'allaorol tumanida (2,1 % ga), Dostlik tumanida (2,3%ga) o'sish kuzatildi.

4-diagramma

Hududlarning jami chakana savdo tovar aylanmasidagi ulushi, % da



Chakana savdo tovar aylanmasi hajmida katta ulushga ega bo'lgan Jizzax shahri (27,4 %), Sharof Rashidov tumani (13,6 %), Zomin tumani (16,0 %), Baxmal tumani (8,7 %) va G'allaorol tumani (7,9 %) ko'rsatkichi bilan chakana savdo tovar aylanmasining o'sishiga ijobiy ta'sir ko'rsatdi.

Aholi jon boshiga chakana savdo tovar aylanmasi

	Aholi jon boshiga chakana savdo tovar aylanmasi, ming so'mda	O'tgan yilning shu davriga nisbatan, % da
Jizzax viloyati	1 661,7	103,6
<i>shahar:</i>		
Jizzax	3 533,9	111,9
<i>tumanlar:</i>		
Arnasoy	1 293,5	101,1
Baxmal	1 277,9	101,6
G'allaorol	1 060,6	100,1
Sharof Rashidov	1 429,8	99,3
Do'stlik	1 411,6	100,7
Zomin	2 249,2	100,7
Zarbdor	939,5	100,5
Zafarobod	1 106,2	100,7
Mirzacho'l	1 406,4	100,2
Paxtakor	1 537,7	101,9
Forish	1 132,4	104,6
Yangiobod	884,9	101,1

Ovqatlanish tashkilotlarini qo'shgan holda, chakana savdo tovar aylanmasi aholi jon boshiga 3,6 % ga oshib, 1661,7ming so'mni tashkil etdi. (2018 yil yanvar- **may** oylarida 1425,3 ming so'mni tashkil qilgan edi).

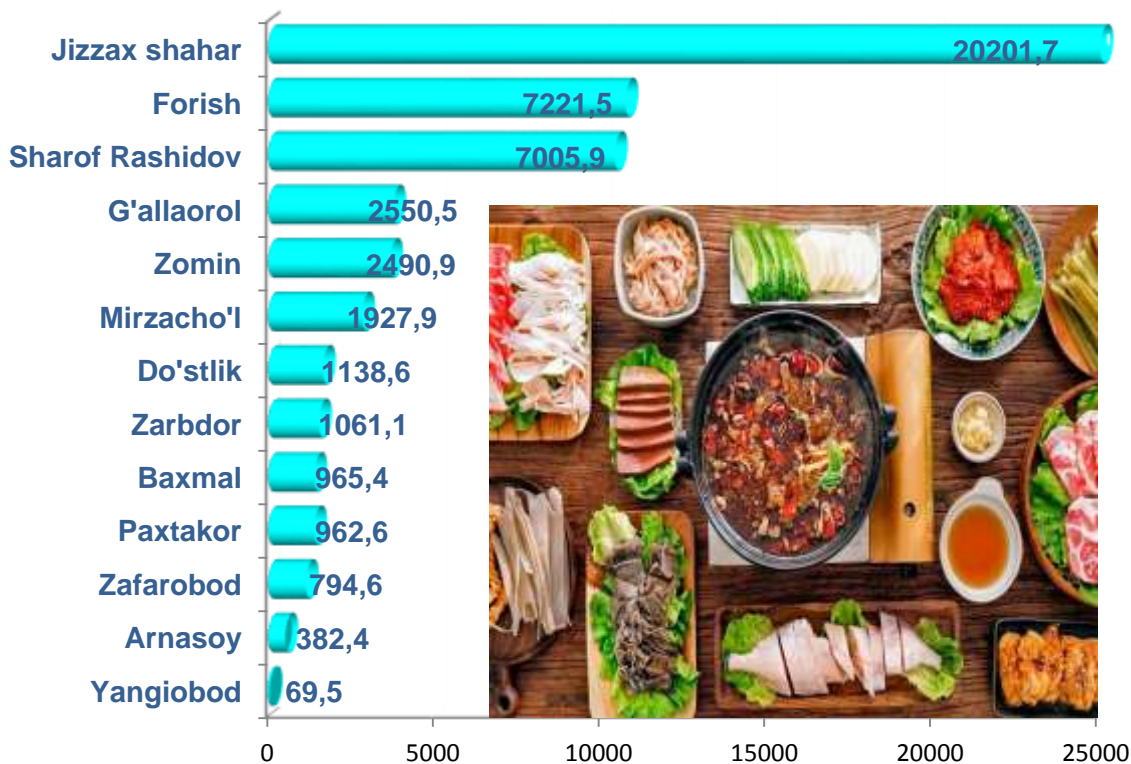


O'rtacha jon boshiga tovar aylanmasining eng yuqori ko'rsatkichlari Jizzax shahri (3533,9 ming so'm), Paxtakor tumani (1537,7 ming so'm) Zomin tumani (2249,2 ming so'm) va Mirzacho'l tumanida (1406,4 ming so'm) kuzatildi.

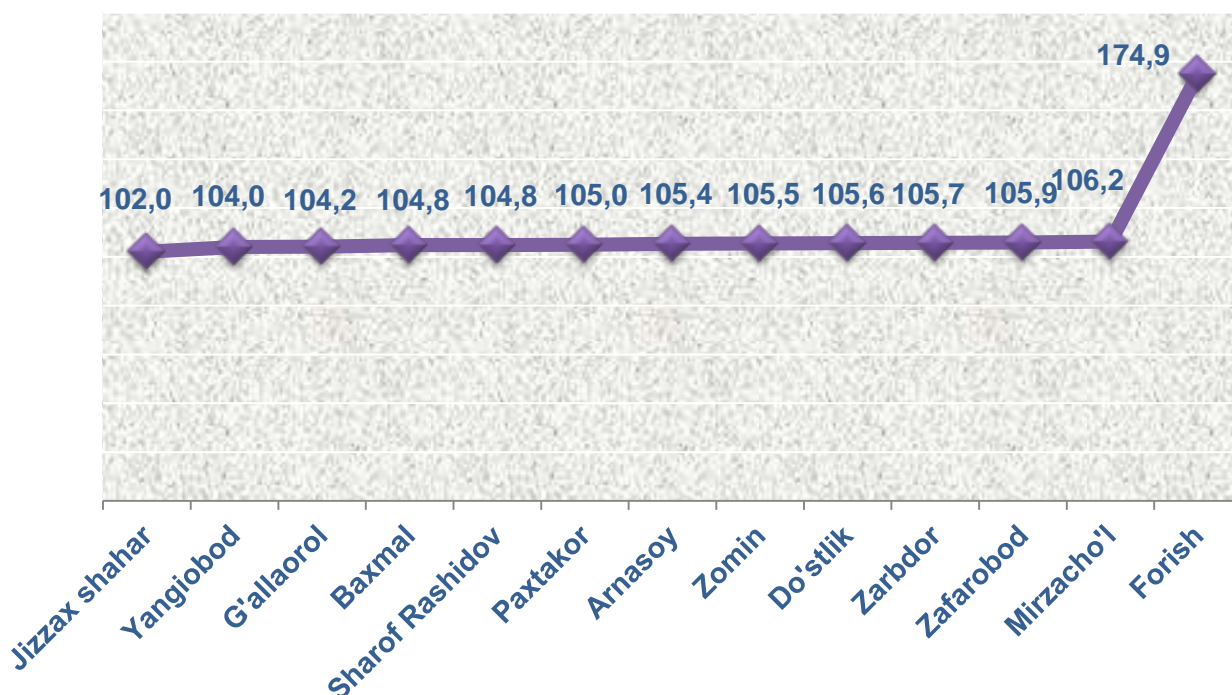
Umumiy ovqatlanish korxonalarining savdo aylanmasi joriy yilning yanvar- **may** oylarida o'tgan yilning shu davriga nisbatan 10,5 % ga oshdi.

5-diagramma

Umumiy ovqatlanish korxonalarining tovar aylanmasi (mln. so'm)



Umumiy ovqatlanish korxonalarining tovar aylanmasining o'tgan yilga nisbatan o'sish sur'ati, % da



Viloyatning barcha hududlarida o'tgan yilning shu davriga nisbatan o'sish sur'atlari kuzatildi. Xususan, yuqoriroq o'sish sur'atlari Forish tumani (174,9 % ga), Mirzacho'l tumani (106,2 % ga), Baxmal tumani (104,8 % ga) va Zafarobod tumanida (105,9 % ga), nisbatan yuqori bo'lmagan o'sish sur'atlari Jizzax shahrida (102,0 %) ga kuzatildi.

Kichik tadbirkorlikning chakana tovar aylanmasi

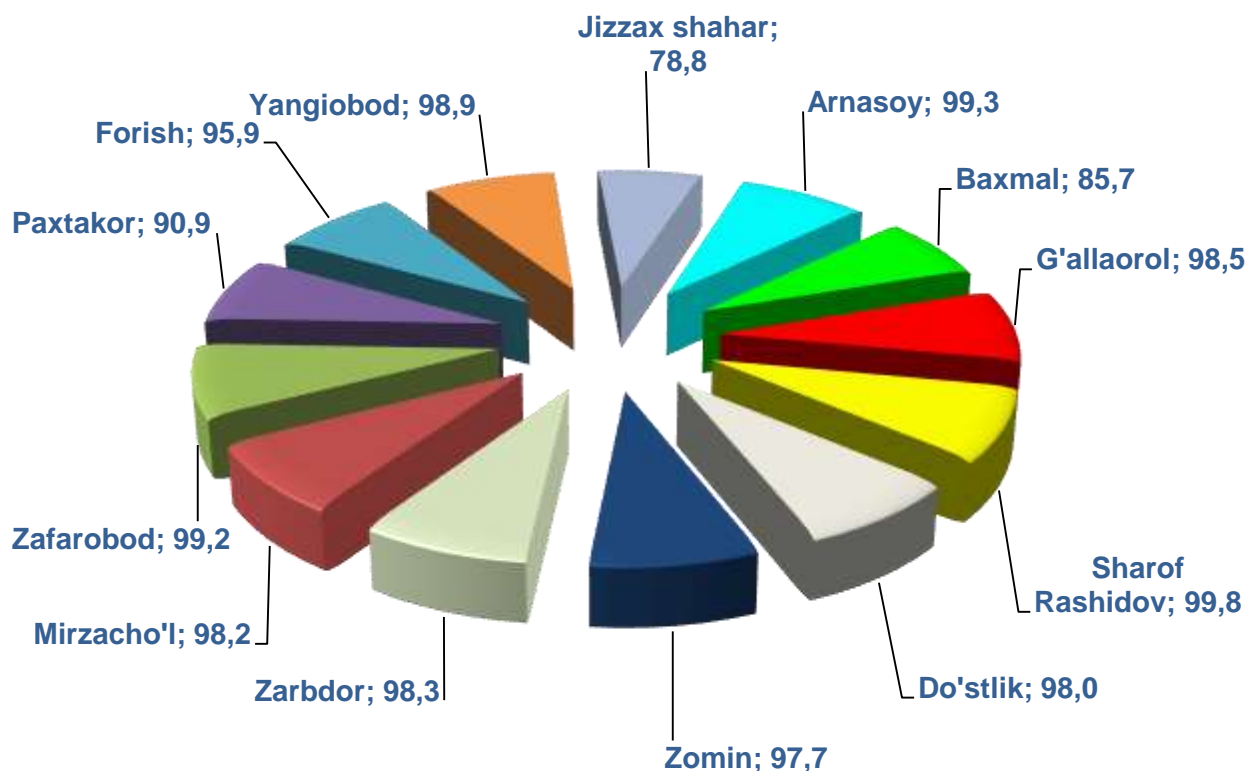
Kichik tadbirkorlik sub'ektlarining tovar aylanmasi o'tgan yilning shu davriga nisbatan 2,4 % ga oshdi va jami chakana savdo tovar aylanmasi hajmining 91,5 % ini tashkil qildi.

Kichik tadbirkorlik sub'ektlari umumiy tovar aylanmasi hajmining 1472,8 mlrd. so'mini norasmiy sektor, shundan 116,4 mlrd. so'mini

uyushmagan savdo tashkil qildi. Jami norasmiy sektorning chakana savdo tovar aylanmasidagi ulushi 65,4 % ni tashkil etdi.

7-diagramma

Jami chakana savdo aylanmasida Kichik tadbirkorlikning ulushi, % da



Chakana savdo tovar aylanmasi umumiy hajmida eng katta ulush Sharof Rashidov tumanida 99,8 %, Zafarobod tumanida 99,2 %, Arnasoy tumanida 99,3 %, Yangiobod tumanida 98,9 %, Zarbdor tumanida 98,3 % va eng past ulush Jizzax shahrida 78,8 %, Baxmal tumanida 85,7 % qayd etildi.

Norasmiy sektor kuzatuvlari

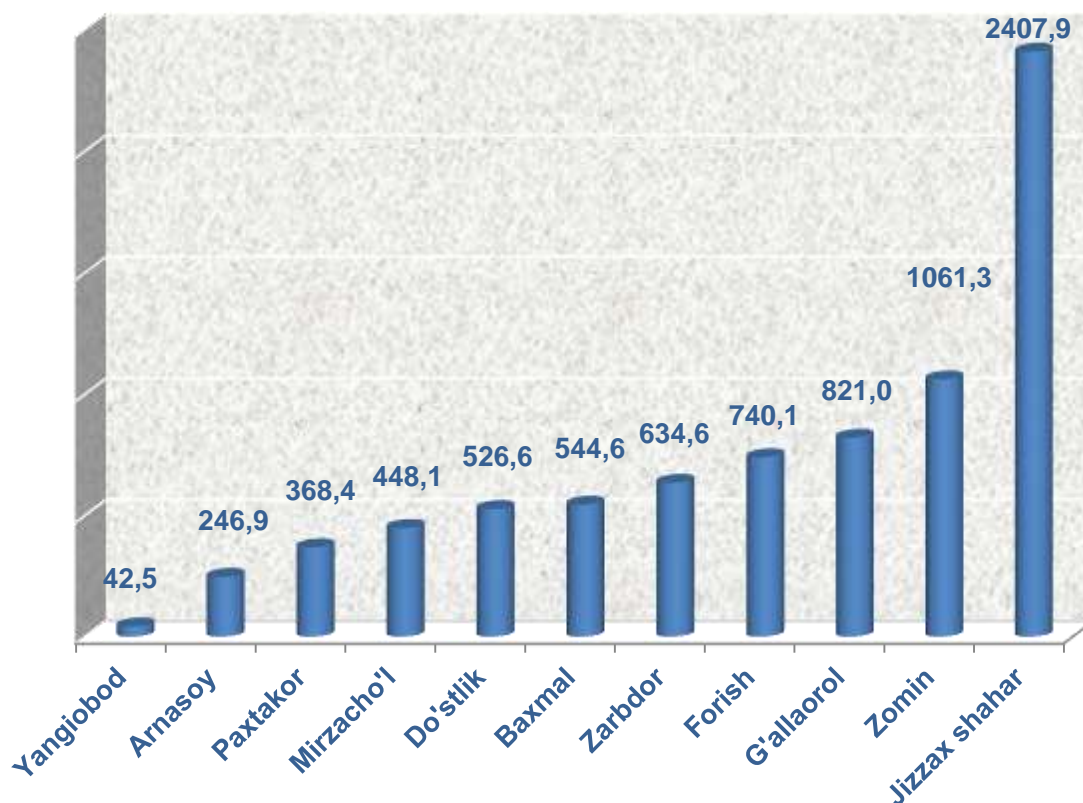
1-Bozor oylik kuzatuvi

1-Bozor oylik kuzatuvlarida viloyatdagi 22 ta dexqon bozorlarda qishloq xo'jaligi mahsulotlari bilan savdo qiluvchi jismoniy shaxslar bilan kuzatuvlar o'tkazildi.

Yanvar - may oyi kuzatuv natijasida bozorlarda qishloq xo'jaligi mahsulotlari bilan savdo qiluvchi 770 ta jismoniy shaxslar bilan kuzatuv o'tkazildi. Bunda: 770 ta shaxs (bozor ma'muriyatidan olingan qishloq xo'jaligi mahsulotlarini sotuvchi shaxslar sonining 16,6 %) kuzatilgan.

8-diagramma

Kuzatuvga tushgan qishloq xo'jalik mahsulotlari sotuvchi jismoniy shaxslarning o'rtacha bir oylik tovar aylanmasi (mln. so'm)



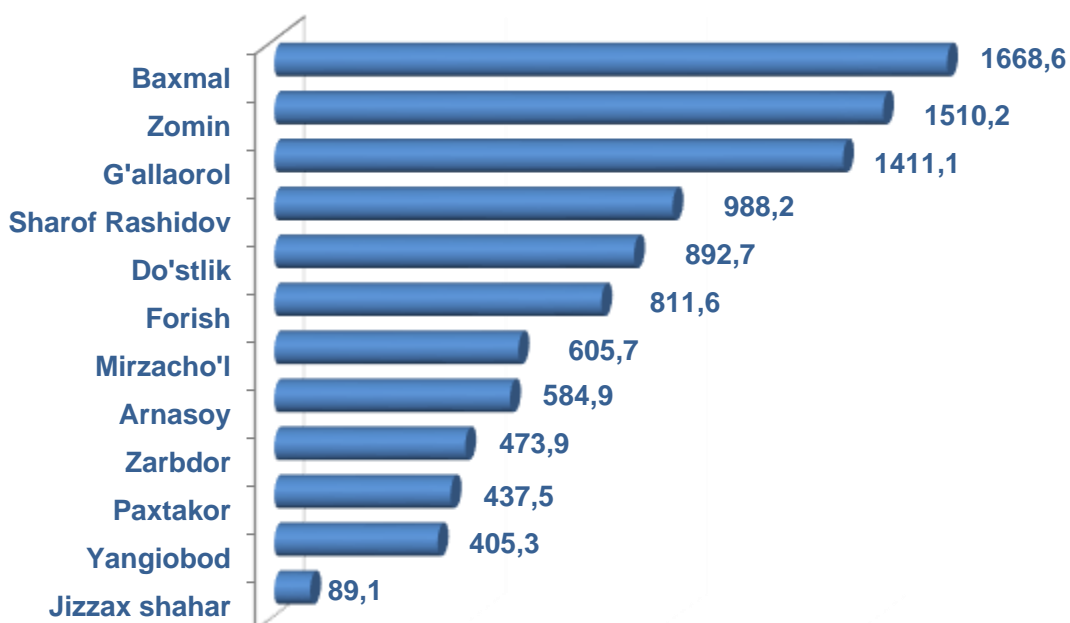
1-Bozor (chorva) oylik kuzatuv

1-Bozor (chorva) oylik kuzatuvlarida viloyatdagi 18 ta chorva ob'ektlarida savdo qiluvchi chorva sotuvchilari bilan kuzatuvlar o'tkazildi.

Yanvar- may oyi kuzatuv natijasida chorva savdosi bilan savdo qiluvchi 907 ta jismoniy shaxslar bilan kuzatuv o'tkazildi.

9-diagramma

Kuzatuvga tushgan chorva mollari sotuvchi jismoniy shaxslarning o'rtacha bir oylik tovar aylanmasi (mln. so'm)

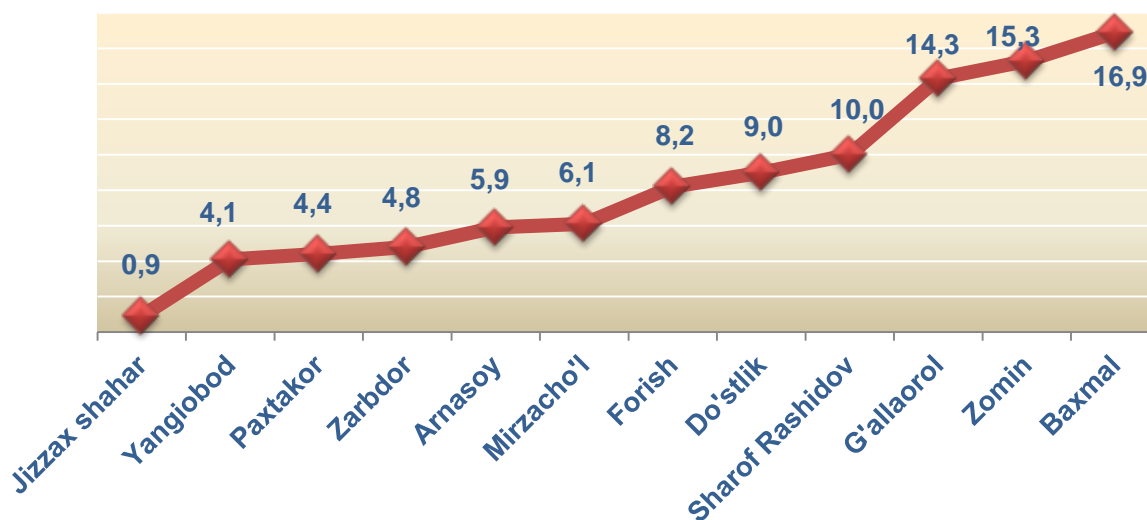


Kuzatuvga tushgan chorva mollari bilan shug'ullanuvchi jismoniy shaxslar sonining hududlar kesimidagi holati

Arnasoy 50 ta, Baxmal 150 ta, G'allaorol 152 ta, Sharof Rashidov 100 ta, Do'stlik 50 ta, Zomin 151 ta, Zarbdor 50 ta, Mirzacho'l 50 ta, Paxtakor 50 ta, Forish 50 ta, Yangiobod 50 ta, Jizzax shahar 4 ta Viloyat bo'yicha 907 tani tashkil etdi.

10-diagramma

1-Bozor (chorva) oylik kuzatuvda tumanlarning ulushi, % da



2019 yilning yanvar- may oylarida ulgurji tovar aylanmasi hajmi

2019 yil yanvar- may oylarida ulgurji tovar aylanmasi hajmi 809,2 mlrd. so'mni yoki 2018 yilning shu davriga nisbatan 119,3 %ni tashkil qildi.

2019 yil yanvar- may oylarida ulgurji savdo tovar aylanmasi (mlrd. so'm)

	Ulgurji savdo tovar aylanmasi, mird so'mda	O'tgan yilning shu davriga nisbatan, % da
Jizzax viloyati	809,2	119,3
<i>shahar:</i>		
Jizzax	267,3	124,0
<i>tumanlar:</i>		
Arnasoy	24,3	156,3
Baxmal	46,0	102,5
G'allaorol	18,8	105,4
Sharof Rashidov	111,9	109,0
Do'stlik	56,3	129,6
Zomin	68,4	103,0
Zarbdor	49,1	132,3
Zafarobod	23,4	146,5
Mirzacho'l	32,6	197,4
Paxtakor	31,3	139,5
Forish	19,0	99,7
Yangiobod	60,8	100,0

Ulgurji tovar aylanmasida o'tgan yilning shu davriga nisbatan yuqori bo'lmagan o'sish sur'atlari Forish tumanida (0,3 %) kamayishi kuzatildi.

11-diagramma

Kichik korxonalar va mikrofirmalarning ulgurji savdodagi ulushi, % da



Kichik korxonalar va mikrofirmalarning ulgurji savdo tovar aylanmasi 100,7 % ni qayd etdi va 469,6 mlrd. so'mga yetib, umumiy ulgurji savdo tovar aylanmasidagi ulushi 58,0 %ni tashkil qildi.

Jizzax viloyati statistika boshqarmasi
Tashqi iqtisodiy faoliyat va savdo
statistikasi bo'limi.

Nashr uchun mas'ul: H.Holmatov
(0371) 230-83-45